



BMW Motorrad



INFORMATION PRODUITS 2020.

BMW C 650 GT.

MAKE LIFE A RIDE.

APERÇU.

Majestueux. Dynamique. Luxueux. Le BMW C 650 GT est la combinaison réussie d'un maxi-scooter dynamique et d'une élégante moto de touring. De forme parfaite et techniquement accompli, il combine les qualités routières exceptionnelles d'une moto avec la maniabilité et le confort d'un scooter, ce qui en fait le premier choix pour les balades urbaines et les voyages confortables. La poussée du moteur de 44 kW (60 ch), harmonieusement réglé, est particulièrement impressionnante sur les longues distances où le C 650 GT peut accélérer jusqu'à 180 km/h – avec une stabilité de conduite impressionnante. En ville, ce scooter haut de gamme présente de précieux atouts grâce à sa manœuvrabilité et à son confort exceptionnel. Le carénage complet, la selle confortable et le pare-brise à réglage électrique permettent de parcourir de longues distances dans le plus grand confort, même par mauvais temps. Et quand il s'agit d'espace de rangement, le BMW C 650 GT ne fait pas semblant. Avec un volume de plus de 60 litres, il détient le record dans sa catégorie. Le maxi-scooter exclusif de BMW Motorrad a également une longueur d'avance en matière de sécurité. L'ABS et l'ASC (Automatic Stability Control) sont déjà équipés de série. Le C 650 GT réunit tout cela dans un design moderne qui souligne son caractère à la fois élaboré et dynamique.

COLORIS _____ 4-5

ÉQUIPEMENTS DE SÉRIE _____ 6-7

ÉQUIPEMENTS EN OPTION _____ 7

OPTION 719 _____ 8-9

ACCESSOIRES D'ORIGINE BMW MOTORRAD _____ 10-23

ÉQUIPEMENTS DU PILOTE _____ 24

BMW MOTORRAD SERVICE _____ 26-27



Certains accessoires d'origine BMW Motorrad présentés sont illustrés sur des modèles précédents. Certaines photos montrent des coloris des modèles précédents.

COLORIS.



Peinture N2W Argent Hockenheim métallisé / selle noire



Peinture ND2 Noir tempête métallisé / selle noire



ÉQUIPEMENTS DE SÉRIE.



BMW C 650 GT

Code produit OC05

Moteur / transmission

- Bicylindre 4 temps refroidi par eau, deux arbres à cames en tête, graissage à carter sec
- Culasse à double ACT et 4 soupapes disposées en V
- Cylindrée : 647 cm³
- Puissance nominale : 44 kW (60 ch) à 7 750 tr/min
- Couple maximal : 63 Nm à 6 000 tr/min
- Gestion moteur numérique BMS-E2
- Pot catalytique trois voies réglé par sonde lambda
- Ligne d'échappement complète en acier inoxydable
- Transmission à variation continue CVT avec embrayage centrifuge à sec radial
- Transmission secondaire par chaîne en bain d'huile
- Respecte la norme antipollution Euro 4

• Longueur :	2 235 mm
• Hauteur sans rétroviseurs / largeur (avec rétroviseurs) :	1 411 mm / 785 (916) mm
• Empattement :	1 591 mm
• Poids en ordre de marche, tous pleins faits :	261 kg
Conformément à la directive UE 168/2013 avec tous les consommables, l'équipement de série et le réservoir rempli au moins à 90 % du volume utilisable.	
• Poids total maximum autorisé :	445 kg
• Charge utile (avec équipement de série) :	184 kg
• Capacité utile du réservoir (dont réserve) :	15,5 l (3 l)

Performances routières / consommation

- Vitesse maximale : 180 km/h
- Consommation en l/100 km selon WMTC : 4,6 l
- Émissions de CO₂ selon WMTC : 106,5 g/km
- Type de carburant : supercarburant sans plomb, indice d'octane minimum 95 (RON)

Partie cycle

- ABS BMW Motorrad
- ASC (Automatic Stability Control)
- Guidon en tube d'acier
- Fourche inversée à l'avant (Ø 40 mm, débattement : 115 mm)
- Monobras oscillant à l'arrière (débattement : 115 mm)
- Précontrainte du ressort à l'arrière réglable à l'aide d'une clé à ergot
- Frein double disque avec étrier flottant à 2 pistons à l'avant (Ø 270 mm)
- Frein monodisque avec étrier flottant à 2 pistons à l'arrière (Ø 270 mm)
- Roues en aluminium coulé (pneu de 120/70 ZR 15 à l'avant, de 160/60 ZR 15 à l'arrière)
- Béquille latérale avec frein de stationnement intégré

Équipement électrique

- Deux phares à disposition symétrique, visuellement séparés par une bande lumineuse à LED (série : fonction de feu de position, option : éclairage diurne à LEDs)
- Combiné d'instruments avec compteur de vitesse et écran d'affichage multifonctions (montre numérique, affichage de la date, du niveau de carburant et de la réserve de carburant, consommation momentanée, consommation moyenne, contrôle de pression d'huile, température extérieure, vitesse moyenne, double totalisateur journalier, compte-tours)
- Prise électrique
- Bus CAN avec système Single Wire (SWS)
- Antidémarrage électronique (EWS)
- Interface de diagnostic
- Feux de détresse
- Clignotants à LED et feu arrière à LED

Équipement

- Bulle à réglage électrique en continu
- Déflecteurs
- Ordinateur de bord
- Réservoir d'essence en tôle d'acier
- Béquille centrale
- Selle monobloc (hauteur : 805 mm / arcade entrejambe : 1 910 mm), grand espace de rangement éclairé
- Marchepieds et poignées de maintien pour le passager
- Système à clé unique pour contact d'allumage, antivol sur direction, bouchon de réservoir, verrou de selle et d'espace de rangement
- Levier de frein réglable
- Livret de bord et outillage de bord

Particularités

- Dosseret pour le pilote

Coloris

- Peinture N2W Argent Hockenheim métallisé / selle noire
Peinture métallisée contre un supplément.
- Peinture ND2 Noir tempête métallisé / selle noire

OPTIONS.



Packs d'équipement au choix payantes

Pack Highline BMW C 650 GT Option 214
La combinaison de l'option 774 « Selle basse » avec la selle chauffante n'est pas possible.

- RDC (Contrôle de la pression des pneus)
- Selle chauffante
- Poignées chauffantes

Pack Highline BMW C 650 GT selle basse Option 261
La combinaison de l'option 774 « Selle basse » avec la selle chauffante n'est pas possible.

- RDC (Contrôle de la pression des pneus)
- Selle basse (non chauffante, hauteur : 785 mm / arcade entrejambe : 1 855 mm)
- Poignées chauffantes

Options au choix sans supplément de prix

- Selle basse (hauteur : 785 mm / arcade entrejambe : 1 855 mm) Option 774
La combinaison de l'option 774 « Selle basse » avec la selle chauffante n'est pas possible.

Options au choix payantes

- Système d'alarme antivol Option 603

La selle chauffante, les poignées chauffantes, la selle basse et le système d'alarme antivol, disponibles comme accessoires d'origine BMW Motorrad, peuvent aussi être montés en post-équipement.

Les illustrations peuvent montrer des équipements optionnels.

OPTION 719.



SUBLIMEZ VOTRE BMW C 650 GT GRÂCE À L'OPTION 719.

Personnalisez votre BMW C 650 GT au moment de passer votre commande. Ainsi, la peinture spéciale exclusive et sophistiquée ou la selle haut de gamme à gaufrage losange de l'Option 719 feront de votre maxi-scooter BMW Motorrad une pièce unique.



1 Coloris : Option 719 Tempête étincelante métallisé

Avec son effet de profondeur, la peinture sophistiquée Tempête étincelante métallisé de l'Option 719 met le design urbain parfaitement en valeur.

Option H04

2 Option 719 Selle

La selle raffinée de l'Option 719 se présente dans un marron classique. Elle séduit par un toucher délicat, une marbrure discrète, des coutures décoratives de haute qualité et un gaufrage losange attrayant. Cette selle est chauffante et sa hauteur est la même que la selle de série. Uniquement en combinaison avec la peinture spéciale de l'Option 719 et uniquement en association avec l'option 198 « Pack Highline BMW C 650 GT ».

Option 317





ACCESSOIRES D'ORIGINE BMW MOTORRAD.

BAGAGERIE.*

Topcase, 35 l et dossier

Les cache-couvercles aux couleurs du scooter permettent d'adapter le topcase étanche au look du maxi-scooter. Le confortable dossier pour topcase 35 l offre au passager un plus grand confort, appréciable aussi bien sur les courts trajets que pendant les longues virées.

Topcase : Montage et/ou déblocage par un atelier spécialisé, de préférence chez votre concessionnaire BMW Motorrad. Uniquement en association avec le porte-bagages. Il n'est pas possible de combiner le topcase et le dossier pour le passager. Dossier pour topcase, 35 l : La notice de montage est téléchargeable sur le site Internet de BMW Motorrad.

- 1 • Topcase 35 l (illustration : Frozen Bronze metallic)
(+) Pièces de montage
- 2 • Dossier pour topcase, 35 l

3 Sac intérieur pour topcase, 35 l

Le sac intérieur taillé sur mesure pour le topcase de 35 l permet de mettre de l'ordre dans les bagages et facilite le chargement et le déchargement. La poignée et la sangle d'épaule permettent de sortir le sac rapidement et de le transporter aisément. Parmi les détails pratiques mentionnons le compartiment principal étanche à l'eau et le compartiment du couvercle légèrement plus petit, chacun doté d'une poche intérieure en filet.

- Sac intérieur pour topcase, 35 l

4 Sacoche tunnel central

La sacoche tunnel central, très pratique, offre un rangement de 12 l et se fixe rapidement et facilement. Au-dessus du compartiment principal étanche, se trouve un compartiment plus petit permettant de ranger toutes sortes de menus objets. La sacoche s'adapte parfaitement au scooter mais, grâce à sa poignée et sa bandoulière, elle est également idéale pour une promenade en ville.

La notice de montage est téléchargeable sur le site Internet de BMW Motorrad.

- Sacoche tunnel central

5 Filet de séparation du compartiment à bagages

Le filet de séparation du compartiment à bagages fonctionnel permet, selon les besoins, de diviser l'espace de rangement sous la selle en deux zones.

Montage et/ou déblocage par un atelier spécialisé, de préférence chez votre concessionnaire BMW Motorrad.

- Filet de séparation du compartiment à bagages

BAGAGERIE.*

6 Porte-bagages

Le porte-bagages robuste au look attractif permet de fixer le topcase ou d'autres bagages plus encombrants. Le dossier peut être monté en même temps.

Montage et/ou déblocage par un atelier spécialisé, de préférence chez votre concessionnaire BMW Motorrad.

- Porte-bagages
(+) Pièces de montage

7 Sacoche pour porte-bagages

Avec son volume de 4,5 litres, la sacoche pour porte-bagages est un complément ou une alternative pratique à la sacoche de réservoir. Uniquement en association avec le porte-bagages.

- Sacoche pour porte-bagages

Sac polochon Atacama

Le sac polochon très résistant Atacama offre de nombreux détails ingénieux et un énorme volume de rangement de 40 litres.

- 8 • Sac polochon Atacama, 40 l
- 9 • Sangle de fixation pour sac polochon Atacama, verrouillable

10 Sac pliable, 12 l

Léger, le sac à dos pliable est un compagnon utile pour les besoins en rangement imprévus en cours de voyage. Il peut être rangé sous la selle.

- Sac pliable, 12 l

11 Ensemble de sacs


L'ensemble pratique de sacs permet un rangement ordonné. Il comprend cinq sacs, de trois tailles différentes, ainsi qu'un sac pour les vêtements.

- Ensemble de sacs

* Les accessoires d'origine BMW Motorrad sont disponibles auprès de votre concessionnaire BMW Motorrad. La notice de montage / d'emploi informe sur les éventuelles limitations de vitesse et de charge utile.

(+) « et » – l'équipement concerné doit être commandé en même temps
(o) « ou » – l'équipement peut être utilisé en alternative

Pour de plus amples informations, merci de consulter votre concessionnaire BMW Motorrad ou d'aller sur bmw-motorrad.ca.



ACCESSOIRES D'ORIGINE BMW MOTORRAD.

DESIGN.*

Pièces chromées

Les masselottes de guidon chromées donnent une touche élégante au maxi-scooter et sont en parfaite harmonie avec d'autres détails comme les baguettes chromées raffinées pour valises et topcase.

La notice de montage est téléchargeable sur le site Internet de BMW Motorrad. L'association des masselottes de guidon chromées et du cadenas scooter n'est possible que dans certaines limites (la partie serrure du cadenas remplace la masselotte gauche).

- 1 • Masselottes de guidon chromées
(+) Pièces de montage
- 2 • Inserts de marchepieds chromés
(+) Pièces de montage

ERGONOMIE ET CONFORT.*

3 Défecteurs

Protègent efficacement les mains du pilote contre le vent. Les défecteurs en plastique noir sont solidaires du carénage.

La notice de montage est téléchargeable sur le site Internet de BMW Motorrad.

- Défecteurs

4 Kit à post-équiper selle chauffante/Kit à post-équiper poignées chauffantes

Grâce à la selle chauffante réglable sur plusieurs niveaux par le pilote et son passager et aux poignées chauffantes réglables sur trois niveaux, le plaisir au guidon reste entier même par temps frais. Également disponible en option.

Fonction selle chauffante pour les scooters sans l'option 518 « Selle chauffante ». Montage et/ou déblocage par un atelier spécialisé, de préférence chez votre concessionnaire BMW Motorrad.

- Kit à post-équiper selle chauffante
(+) Pièces de montage
- Kit à post-équiper poignées chauffantes (à gauche et à droite)
(+) Pièces de montage

- Selle chauffante


Montage et/ou déblocage par un atelier spécialisé, de préférence chez votre concessionnaire BMW Motorrad.

- Selle chauffante
(hauteur : 805 mm / arcade entrejambe : 1 910 mm)
(+) Kit à post-équiper selle chauffante

Pour de plus amples informations, merci de consulter votre concessionnaire BMW Motorrad ou d'aller sur bmw-motorrad.ca.

* Les accessoires d'origine BMW Motorrad sont disponibles auprès de votre concessionnaire BMW Motorrad.

(+) « et » – l'équipement concerné doit être commandé en même temps
(o) « ou » – l'équipement peut être utilisé en alternative



ACCESSOIRES D'ORIGINE BMW MOTORRAD.

ERGONOMIE ET CONFORT.*

1 Selle Exclusive

Invite d'emblée à enfourcher le maxi-scooter : sur demande, la selle Exclusive peaufinée par des surpiqures et une surface à structure raffinée inclut aussi la fonction selle chauffante (partie pilote et partie passager réglables séparément).

- Selle Exclusive non chauffante (hauteur : 805 mm / arcade entrejambe : 1 910 mm)

- Selle Exclusive chauffante (hauteur : 805 mm / arcade entrejambe : 1 910 mm)

(+) Kit à post-équiper selle chauffante

Montage et/ou déblocage par un atelier spécialisé, de préférence chez votre concessionnaire BMW Motorrad.

2 Selle basse

La selle abaissée de 20 mm facilite la montée et la descente de la moto et améliore l'appui des pieds au sol. Non chauffante, également disponible en option.

- Selle basse (hauteur : 785 mm / arcade entrejambe : 1 855 mm)

(+) Pièces de montage

- Dossieret pour le passager

Le dossieret au rembourrage confortable habillé de similicuir noir augmente le confort du passager et peut être utilisé avec le support porte-bagages (sans topcase) en place.

Montage et/ou déblocage par un atelier spécialisé, de préférence chez votre concessionnaire BMW Motorrad.

Il n'est pas possible de combiner le topcase et le dossieret pour le passager.

- Dossieret pour le passager

(+) Pièces de montage

ERGONOMIE ET CONFORT.*

3 Couvre-selle antipluie

Housse de protection imperméable parfaitement ajustée, se fixe sous la selle grâce à sa bordure élastique. Encombrement réduit, sac de transport compris.

- Couvre-selle antipluie

4 Tablier scooter

Ce tablier imperméable, qui se fixe rapidement et sûrement, protège parfaitement le pantalon préféré du pilote des projections d'eau et offre aussi, sur demande, une protection supplémentaire contre le froid. Le cadenas scooter optionnel permet de le protéger contre le vol.

Montage et/ou déblocage par un atelier spécialisé, de préférence chez votre concessionnaire BMW Motorrad.

La notice de montage / d'emploi informe sur les éventuelles limitations de vitesse et de charge utile.

- Tablier scooter

(+) Pièces de montage

* Les accessoires d'origine BMW Motorrad sont disponibles auprès de votre concessionnaire BMW Motorrad.

(+) « et » – l'équipement concerné doit être commandé en même temps

(o) « ou » – l'équipement peut être utilisé en alternative

Pour de plus amples informations, merci de consulter votre concessionnaire BMW Motorrad ou d'aller sur bmw-motorrad.ca.



ACCESSOIRES D'ORIGINE BMW MOTORRAD.

NAVIGATION ET COMMUNICATION.*

BMW Motorrad Navigator VI

Avec le Navigator VI multifonctions de BMW Motorrad, la planification d'itinéraires devient un jeu d'enfant. Le système, doté d'une mémoire flash de 16 Go et d'un écran tactile de 5 pouces étanche à l'eau, affiche toujours le bon chemin avec une lisibilité optimale, même à la lumière directe du soleil. L'écran haute résolution fournit toutes les informations essentielles et assure une vue d'ensemble du fonctionnement dans chaque situation. De nombreuses fonctions additionnelles convertissent la planification et la sortie en expérience fascinante. Il est ainsi possible de créer des itinéraires selon ses préférences pour profiter de trajets sur des routes secondaires sinueuses et peu fréquentées. Sur un terrain inconnu, l'option « Round Trip » permet de revenir toujours au point de départ en toute fiabilité. La connexion Bluetooth au système de communication BMW Motorrad et l'application Smartphone Link optionnelle assurent également une lecture de médias en cours de route : l'écoute des annonces de guidage, la prise d'appels téléphoniques et la lecture de musique ainsi que la consultation des prévisions météorologiques ou des informations routières sur les bouchons ne posent ainsi aucun problème. La commande se fait à partir du support fixe dont les quatre touches peuvent également être manipulées facilement avec des gants. Lorsque la commande du système de navigation comprend les données cartographiques préinstallées, celles-ci sont toujours actuelles grâce à la mise à jour gratuite et à vie des cartes.

Uniquement en association avec le support pour systèmes de navigation BMW Motorrad.

- 1 • BMW Motorrad Navigator VI

(+) Support à 4 touches

- Support pour systèmes de navigation BMW Motorrad

Le support pour systèmes de navigation BMW Motorrad est fixé directement dans le champ de vision du pilote.

Montage et/ou débloccage par un atelier spécialisé, de préférence chez votre concessionnaire BMW Motorrad.

- Support pour systèmes de navigation BMW Motorrad

(+) Pièces de montage

- Kit de montage voiture pour Navigator VI BMW Motorrad

Lorsque la moto reste à la maison, le Navigator VI BMW Motorrad peut être utilisé en quelques gestes dans la voiture grâce au kit pour véhicule Car Kit.

- Kit de montage voiture pour Navigator VI BMW Motorrad

NAVIGATION ET COMMUNICATION.*

2 Logement pour smartphone BMW Motorrad

Le logement pour smartphone robuste de BMW Motorrad assure un rangement sûr et protégé du smartphone. Il est ainsi possible d'utiliser des fonctions utiles, telles que les indications de guidage et les informations en ligne, également pendant la conduite. Grâce à la fonction de charge pratique, le smartphone reste toujours opérationnel, même en cas de voyage prolongé.

Uniquement en association avec le support pour systèmes de navigation BMW Motorrad.

- Logement pour smartphone BMW Motorrad

3 Double chargeur USB BMW Motorrad

Le double chargeur USB se branche simplement sur l'allume-cigare. Cela permet de recharger facilement et confortablement deux appareils mobiles externes simultanément. Le courant de charge élevé permet de recharger rapidement smartphones ou lecteurs MP3, par exemple.

- Double chargeur USB BMW Motorrad avec câble, 60 cm
- Double chargeur USB BMW Motorrad avec câble, 120 cm

- Interfaces USB

Uniquement en association avec le double chargeur USB ; uniquement fonction de charge, aucune fonction multimédia.

Câble adaptateur BMW pour Apple iPhone/iPod

Câble adaptateur BMW micro USB

* Les accessoires d'origine BMW Motorrad sont disponibles auprès de votre concessionnaire BMW Motorrad.

(+) « et » – l'équipement concerné doit être commandé en même temps
(o) « ou » – l'équipement peut être utilisé en alternative

Pour de plus amples informations, merci de consulter votre concessionnaire BMW Motorrad ou d'aller sur bmw-motorrad.ca.



ACCESSOIRES D'ORIGINE BMW MOTORRAD.

SÉCURITÉ.*

1 Protections de carénage

Les patins fixés latéralement sur le carénage avant et les marchepieds protègent le scooter des dommages en cas de chute.

La notice de montage est téléchargeable sur le site Internet de BMW Motorrad.

- Protections de carénage

2 Verre de rétroviseur asphérique

Avec sa surface incurvée, le verre de rétroviseur asphérique augmente le champ de vision et élimine presque totalement l'angle mort.

Montage et/ou déblocage par un atelier spécialisé, de préférence chez votre concessionnaire BMW Motorrad.

- Verre de rétroviseur asphérique (à gauche et à droite)

3 Cadenas scooter

Sécurisé par le cadenas scooter, le maxi-scooter reste où il a été garé. Pour ce faire, il est possible de relier par exemple l'extrémité du guidon au bras oscillant ou à un objet fixe.

Montage et/ou déblocage par un atelier spécialisé, de préférence chez votre concessionnaire BMW Motorrad.

L'association des masselottes de guidon chromées et du cadenas scooter n'est possible que dans certaines limites (la partie serrure du cadenas remplace la masselotte gauche).

- Cadenas scooter

(+) Pièces de montage

SÉCURITÉ.*

4 Bloque-disque avec système d'alarme antivol

Double protection contre le vol : le bloque-disque avec système d'alarme antivol est la protection antivol idéale pendant les sorties. Le cadenas en acier trempé protège en toute fiabilité contre les manipulations et se range facilement grâce à ses dimensions compactes. Le système antivol réagit au moindre mouvement et à la moindre secousse en déclenchant un signal sonore.

- Bloque-disque avec système d'alarme antivol

- Kit de post-équipement pour Alarme antivol

Protection élevée contre le vol : lorsque le système d'alarme antivol détecte des changements de position et des secousses, il émet un signal bien audible et allume les feux de détresse. L'alerte sonore et visuelle permet d'attirer rapidement l'attention des passants. L'activation du système d'alarme s'effectue automatiquement à la coupure du contact. Également disponible comme équipement optionnel.

Montage et/ou déblocage par un atelier spécialisé, de préférence chez votre concessionnaire BMW Motorrad.

- Kit à post-équiper Alarme antivol

(+) Pièces de montage

- Trousse de premiers secours

La trousse de premiers secours, grand modèle, de BMW Motorrad est conforme à la norme DIN des trousse de premiers secours pour les motos et doit toujours être présente sur toute moto. La petite trousse de premiers secours compacte de BMW Motorrad trouve place sur toute moto et contient un équipement de base pour les petites blessures.


- Trousse de premiers secours, grand modèle
- Trousse de premiers secours, petit modèle

* Les accessoires d'origine BMW Motorrad sont disponibles auprès de votre concessionnaire BMW Motorrad.

(+) « et » – l'équipement concerné doit être commandé en même temps

(o) « ou » – l'équipement peut être utilisé en alternative

Pour de plus amples informations, merci de consulter votre concessionnaire BMW Motorrad ou d'aller sur bmw-motorrad.ca.



ACCESSOIRES D'ORIGINE BMW MOTORRAD.

ENTRETIEN ET TECHNIQUE.*

1 Chargeur de batterie BMW Motorrad Plus

Outre la recharge de batteries plomb-acide conventionnelles et de batteries sans entretien (gel/AGM), l'exceptionnel chargeur de batterie BMW Motorrad Plus rend possible la recharge entièrement automatique contrôlée par microprocesseur et l'entretien de toutes les batteries de starter Lithium-ions d'origine BMW Motorrad de 12 V et d'une capacité de 6 à 60 Ah.

- Chargeur de batterie BMW Motorrad Plus

2 Outil multifonction

L'outil multifonction de BMW Motorrad comprend 40 outils, pratiques sur la route comme à la maison. De la lame à la clé à cliquet avec rallonge et embout 9 bits en passant par le tournevis et la pince.

- Outil multifonction

- Notice de réparation

Notice de réparation et d'entretien illustrée facile à comprendre.

- Notice de réparation, DVD

3 Mini-pompe à pied

Que ce soit pour la moto, la voiture, le vélo, le ballon de foot ou le matelas gonflable, la mini pompe à pied BMW s'adapte à toutes les valves et effectue le gonflage avec une précision extrême grâce à son manomètre numérique.

- Mini-pompe à pied

ENTRETIEN ET TECHNIQUE.*

4 Kit de voyage de pression de gonflage des pneus

Le kit de voyage pour le contrôle de la pression de pneu contient un petit appareil de mesure numérique ainsi que des cartouches de CO₂ pour le remplissage.

- Kit de voyage de contrôle de la pression des pneus

5 Kit de dépannage pour pneus sans chambre

Le kit de dépannage pour les pneus sans chambre contient tout ce qui est nécessaire pour une réparation d'urgence en cas de crevaison.

- Nécessaire anticrevaison pour pneus tubeless

6 Housse moto

La housse moto imperméable pour l'extérieur protège la moto contre l'eau, la saleté et autres influences environnementales en toute fiabilité.

- Housse moto

* Les accessoires d'origine BMW Motorrad sont disponibles auprès de votre concessionnaire BMW Motorrad.

(+) « et » – l'équipement concerné doit être commandé en même temps
(o) « ou » – l'équipement peut être utilisé en alternative

Pour de plus amples informations, merci de consulter votre concessionnaire BMW Motorrad ou d'aller sur bmw-motorrad.ca.



ACCESSOIRES D'ORIGINE BMW MOTORRAD.

ENTRETIEN ET TECHNIQUE.*

1 Torche à LED

La lampe de poche à LED rechargeable sait convaincre par son flux lumineux de plus de 80 Lumen, une portée d'éclairage exceptionnelle et une batterie de longue durée.

- Torche à LED

2 Tapis de moto

Le tapis de moto haute qualité protège le sol des saletés, ainsi que des taches d'huile et d'essence.

- Tapis de moto

3 Original BMW Engine Oil ADVANTEC

L'huile moteur BMW Motorrad ADVANTEC Pro de viscosité 15W-50 est parfaitement adaptée aux moteurs haute performance de BMW Motorrad.

- Original BMW Engine Oil ADVANTEC Pro 15W-50, 1 l
- Original BMW Engine Oil ADVANTEC Pro 15W-50, 500 ml

PNEUS.*

- Pneus et chambres à air

Le lien le plus important entre la moto et la route. Les pneus testés par BMW Motorrad garantissent les meilleures qualités routières possible. En cas de questions concernant les pneus homologués pour chaque modèle BMW Motorrad et les chambres à air de qualité supérieure correspondantes, nos concessionnaires BMW Motorrad vous conseillent volontiers.

PRODUITS D'ENTRETIEN D'ORIGINE BMW.

4 Produits d'entretien d'origine BMW (d.g.à.d.)

Développés exclusivement pour les motos BMW, les produits d'entretien BMW répondent aux exigences de qualité élevées de BMW Motorrad. Ils combattent les traces d'usure et contribuent à maintenir la valeur et la sécurité du deux-roues.

- Spray moteur lustrant, 300 ml
- Nettoyant moto, 500 ml
- Démoustiquant nettoyant, 500 ml
- Nettoyant jantes, 500 ml
- Lustrant, 250 ml
- Gel douche Body + Bike, 250 ml
- Lustrant pour surfaces métalliques, 75 ml

* Les accessoires d'origine BMW Motorrad sont disponibles auprès de votre concessionnaire BMW Motorrad.

(+) « et » – l'équipement concerné doit être commandé en même temps
(o) « ou » – l'équipement peut être utilisé en alternative

Pour de plus amples informations, merci de consulter votre concessionnaire BMW Motorrad ou d'aller sur bmw-motorrad.ca.

ÉQUIPEMENTS DU PILOTE.



1 Ensemble Venting

Un ensemble parfait pour les aventures urbaines dans des pays soumis à une humidité de l'air élevée et des températures estivales à partir de 25 °C. Malgré un poids faible, le denim résistant à l'usure avec une application CORDURA à rembourrage en maille et les protections NPL légères assurent une sécurité élevée sur les courts trajets.

2 Gants AirFlow




Ces gants sont parfaitement conçus pour l'ensemble AirFlow, mais conviennent également pour chaque sortie estivale. Ils offrent un mélange de matériaux fins, mais hautement résistants à l'abrasion, tels que le cuir de chèvre et AirTex qui associent adhérence et protection. Les protège-poignets et les mousses antichocs protègent le dessus de la main. Les perforations entre les doigts optimisent l'aération. En bref : les gants AirFlow annoncent la prochaine excursion d'été !

3 Sneakers Ride

Les motards souhaitent eux aussi fouler le sol urbain de temps en temps. Quoi de mieux alors avec les sneakers légères en cuir de vachette de haute qualité, dont l'apparence décontractée va bien avec un jean ou une combinaison. La protection contre le levier de sélection, les renforts et les protecteurs assurent la sécurité nécessaire.

Pour retrouver tous les équipements pour le pilote, rendez-vous en concession BMW Motorrad ou bien sur bmw-motorrad.ca





SERVICES DE BMW MOTORRAD.

Service BMW Motorrad

Fort d'un vaste réseau de concessionnaires, BMW Motorrad garantit le meilleur suivi de votre moto. Nous comptons près de 22 concessions BMW Motorrad en Canada. Ainsi, un motard parti en voyage sera heureux de trouver des points de chute dans plus de 100 pays aux quatre coins du monde.

BMW Motorrad sur Internet

Toutes les informations sur Internet – bmw-motorrad.ca
Découvrez le BMW Motorrad VirtualCenter – notre hall d'exposition virtuel. Vous y trouverez, par exemple, le configurateur de moto, avec lequel vous pouvez composer la moto de vos rêves de manière individuelle en quelques clics.

Quant au Rider's Point, il propose un aperçu complet des équipements du pilote BMW Motorrad : www.bmw-motorrad.ca

Services de mobilité BMW Motorrad

Exclusif chez BMW Motorrad : la BMW Motorrad Road Assist 24/7 à l'achat d'une nouvelle moto. En achetant une moto BMW neuve, vous recevez automatiquement la BMW Motorrad Road Assist Card, grâce à laquelle vous pouvez compter sur une assistance au cas où vous en auriez malencontreusement besoin. En cas d'accident, la centrale de service du BMW Group fait appel à un dépanneur professionnel formé par BMW si vous n'êtes pas en mesure d'acheminer votre BMW par vos propres moyens, de manière sûre et responsable, jusqu'à un atelier BMW, et ce, 24 heures sur 24, 7 jours sur 7. Vous pouvez obtenir des informations détaillées sur ce service auprès du concessionnaire BMW Motorrad.

Pour de plus amples informations, veuillez consulter votre concessionnaire BMW Motorrad ou aller sur bmw-motorrad.ca

BMW Financial Services

La liberté sur deux roues. BMW Financial Services est votre partenaire pour une expérience au guidon sans limites. Les prestations financières, c'est comme la moto de rêve : la solution personnalisée est toujours la meilleure. Surtout lorsqu'il s'agit de votre mobilité.

Financement

Les modes de financement de BMW Financial Services offrent à tous le confort d'une solution personnalisée.


Financement de base BMW

Vous adaptez la durée du contrat (12 à 84 mois), l'acompte et les mensualités à votre budget personnel. Votre concessionnaire BMW Motorrad vous soumettra une offre personnalisée.

RÉALISEZ VOTRE RÊVE AVEC 3ASY RIDE.

BMW Financial Services. BMW Financial Services élabore des formules de financement taillées sur mesure pour vous faire profiter d'une liberté fascinante. Pour tout complément d'information, visitez bmw-motorrad.ca

**BMW MOTORRAD
3ASY RIDE**



Sous réserve de fautes d'impression, d'erreurs et de modifications. Les photos et figures de véhicules complets peuvent montrer des équipements optionnels sans indication à part.

© BMW Motorrad, EX-VB-1, Munich, Allemagne. Toute reproduction, totale ou partielle, sans l'accord écrit préalable de BMW AG, Munich, est interdite. Ce catalogue a été entièrement réalisé sur du papier blanchi sans chlore.